

Liebe Klasse,

jetzt haben wir uns schon eine lange Weile nicht gesehen und ich hoffe, dass es euch allen gut geht. Da die Situation noch etwas länger anhalten wird, würde ich für euch gerne erreichbar sein. Bei Fragen oder Problemen dürft ihr mir gerne immer schreiben.

Meine E-Mail-Adresse lautet: [yeniay.igs.eschersheim@outlook.de](mailto:yeniay.igs.eschersheim@outlook.de)

Gerne hätte ich das neue Thema mit euch gemeinsam angefangen und eure Entwicklungen miterleben dürfen. Wir machen gemeinsam das Beste aus dieser Situation. Schon vor einigen Woche hatte ich euch berichtet, dass wir als nächstes mit dem Thema: Geometrie beginnen werden. Hierfür benötigt ihr ein Geodreieck und ein Zirkel. Ich weiß, dass einige von euch schon ein Zirkel und auch ein Geodreieck besitzen. Die anderen würde ich bitten, euch die Werkzeuge zu besorgen.

**Aufgabenstellung:**

1. Bearbeite bitte zunächst die beiden Arbeitsblätter. Bei diesen Aufgabenblätter kommt es darauf an, ordentliche Kreise zu konstruieren.
2. Schlage im Buch die Seite 54 auf. Lies dir die Informationen im roten Kasten genau durch und übertrage diesen Kasten in dein Heft. Bearbeite im Anschluss daran die Aufgaben 2) bis 5).

Ich wünsche euch viel Spaß bei der Bearbeitung der Aufgaben. Bis nächste Woche!


Bleibt gesund!

Liebe Grüße

S. Yeniay

# Zirkelübungen

Name: \_\_\_\_\_ Klasse: \_\_\_\_\_ Fach: \_\_\_\_\_


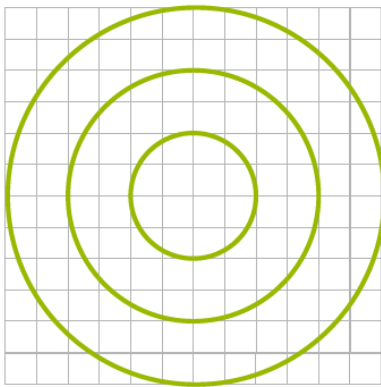


# Zirkelübung: Spiegelung zeichnen (leicht)


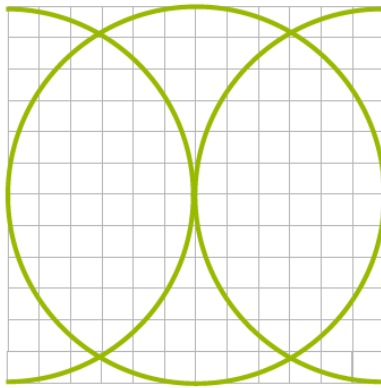
Name: \_\_\_\_\_ Klasse: \_\_\_\_\_ Datum: \_\_\_\_\_

**Aufgabe:** Zeichne das gespiegelte Bild mit Deinem Zirkel. Viel Erfolg!


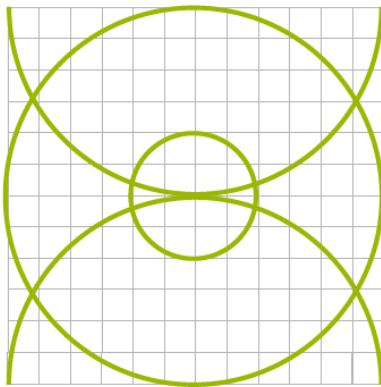
1



2



3



## Zirkelübung: Spiegelung zeichnen (mittel)

Name: \_\_\_\_\_ Klasse: \_\_\_\_\_ Datum: \_\_\_\_\_

**Aufgabe:** Zeichne das gespiegelte Bild mit Deinem Zirkel. Viel Erfolg!

